

PİYASA YORUMU

ARAŞTIRMA

 **HALKYATIRIM**

halkyatirim.com.tr | 444 42 55

Yoğun makro veri gündemi öncesinde küresel piyasalarda risk iştahında artış gözlemlendi

Dün piyasalarda neler oldu?

ABD'de dün MBA Mortgage Başvuruları ve Bekleyen konut satışları verileri yakından takip edildi. Mortgage başvuruları tarafında ABD'de 30 yıllık mortgage faizleri gerilemeye devam etti son altı haftanın en düşük seviyesi olan %6,45 seviyesine geriledi. Faiz oranlarındaki geri çekilmenin de desteğiyle MBA mortgage başvuruları %2,9 artış gösterdi. Bekleyen konut satışlarında piyasa beklentisi %3,0 gerileme yönünde iken Şubat ayında %0,8 artış gözlemlendi. Açıklanan makro verilerin yanı sıra Fed St. Louis yetkilisi Bullard'ın konuşması takip edildi. Bullard, Silicon Valley Bank ile başlayan bankacılık sektöründeki gelişmelerin bankacılık sektöründe stresi artırdığını ancak faiz oranları üzerinde bir etkisi olmayacağını ifade ederken, sorunların düzenlemelerle kontrol altına alınabileceğini belirtti. Euro Bölgesi'nde ise AMB Yetkilisi Kazimir'in açıklamaları takip edildi. Son zamanlarda finansal piyasalarda yaşanan gelişmeleri dikkate alacaklarını ifade eden Kazimir, faiz artışlarına devam edilmesi gerektiğini ancak belki daha yavaş bir hızda olabileceğini söyledi. Kazimir, enflasyon uzun bir süre içi çok yüksek kalacağını düşündüğünü belirtti.

ABD hisse senedi endekslerinde yükselişle hız kazandı. S&P 500 endeksi %1,42 artışla 4.027 seviyesine yükseldi. Bilişim sektörünün %2,09'luk yükselişi endeksin yukarı yönlü hareketinde etkili oldu. Nasdaq %1,79 artışla 11.926, Dow Jones endeksi tarafında ise %1,0 artışla 32.717 seviyesinde gerçekleşti.

Avrupa'da major endekslerde güçlü alımlar takip edildi. DAX Endeksi günü %1,23 artışla 15.328, FTSE 100 endeksi %1,07 artışla 7.564 ve CAC 40 endeksi ise %1,39 artışla 7.186 seviyesine yükseldi.

ABD tahvil faizlerindeki yukarı yönlü hareketin devam ettiği görüldü. ABD 10 yıllık tahvil faizleri %3,58, 2 yıllık tahvil faizler ise %4,0'ün üzerindeki seyrine devam etti ve %4,11 seviyesinden işlem görüyor. VIX endeksi tarafında ise hafta genelinde görülen aşağı yönlü trendin devam ettiğini takip ediyoruz. VIX endeksi günlük bazda 85 baz puan azalışla 19,12'ye geriledi.

Bugün ne bekliyoruz?

Asya piyasalarında karışık bir seyir takip ediyoruz. Hang Seng endeksinde %0,76'lık geri çekilme gözlemlenirken, Nikkei endeksinde %0,77 ve Shanghai endeksinde de %0,24 negatif seyir takip ediliyor. Nifty ve Kospi tarafında ise pozitif seyir izleniyor.

ABD vadeli cephesinde ise yatay seyir takip ediyoruz.

Bugün ABD'de haftalık iş gücü istatistikleri, GSYİH, Kişisel Tüketim ve Çekirdek PCE verileri takip edilecek. Makro verilere ek olarak, Fed yetkililerinden Barkin ve Collins'in açıklamaları takibimizde olacak. Euro Bölgesi'nde ise Tüketici Güveni, Ekonomik Güven, İmalat Güveni ve Hizmetler Güveni verileri takip edilecek.

Gelecek gündemde neler var?

Yarın ABD'de kişisel gelir, kişisel harcamalar, PCE Deflator ve Michigan üniversitesi beklentileri yakından takip edilecek. Fed'in yakından takip ettiği PCE Deflator verisine yönelik piyasa beklentisi aylık bazda %0,3 yıllık bazda ise %5,1 artış göstereceği yönünde. Ayrıca Japonya'da açıklanacak Tokyo TÜFE, Sanayi Üretimi ve Perakende Satış verileri yakından takip edilecek.

30.03.2023

ABD Piyasaları

Değişimler	Kapanış	Günlük değ.	Haftalık değ.	Aylık değ.	Yıllık değ.
Dow Jones	32,717.6	▲ 1.00%	▲ 1.91%	▼ -4.21%	▼ -1.51%
Nasdaq	11,926.2	▲ 1.79%	▲ 1.18%	▼ -1.55%	▲ 13.82%
S&P 500 Vadeli*	4,057.5	▲ 1.40%	▲ 2.00%	▼ -2.83%	▲ 4.80%

Avrupa Piyasaları

Değişimler	Kapanış	Günlük değ.	Haftalık değ.	Aylık değ.	Yıllık değ.
Dax	15,328.8	▲ 1.23%	▲ 0.78%	▲ 0.05%	▲ 8.93%
FTSE 100	7,564.3	▲ 1.07%	▲ 0.86%	▼ -3.82%	▲ 0.69%
MSCI Europe	1,866.1	▲ 1.24%	▲ 0.42%	▼ -0.27%	▲ 6.46%

Asya Piyasaları ve Asya GOÜ Piyasaları

Değişimler	Kapanış	Günlük değ.	Haftalık değ.	Aylık değ.	Yıllık değ.
Shanghai Bileşik*	3,240.1	▼ -0.16%	▼ -1.42%	▼ -0.25%	▲ 5.41%
Kospi	2,443.9	▲ 0.37%	▲ 0.80%	▼ -0.32%	▲ 9.28%
Hong Kong*	20,192.4	▲ 2.06%	▲ 0.71%	▼ -5.19%	▲ 2.29%
S&P BSE Sensex - Hindistan	57,960.1	▲ 0.76%	▲ 0.06%	▼ -3.86%	▼ -5.19%
IDX Composite - Endonezya	6,839.4	▲ 1.17%	▲ 4.17%	▼ -1.38%	▼ -0.30%
TAIEX - Tayvan	15,769.8	▲ 0.43%	▼ -0.59%	▲ 2.39%	▲ 11.96%
MSCI GOU Asya	531.4	▲ 0.99%	▼ -0.25%	▼ -3.67%	▲ 3.49%

Diğer Gelişmekte Olan Ülke Piyasaları

Değişimler	Kapanış	Günlük değ.	Haftalık değ.	Aylık değ.	Yıllık değ.
BIST 100 - Türkiye	4,943.2	▲ 2.74%	▼ -2.35%	▲ 9.72%	▼ -9.75%
MOEX - Rusya	2,460.9	▲ 0.76%	▲ 3.04%	▲ 8.52%	▲ 14.62%
WIG - Polonya	57,173.2	▲ 0.71%	▲ 0.33%	▼ -5.48%	▼ -0.81%
Prag SE - Prag	1,321.2	▲ 1.83%	▼ -0.31%	▼ -2.57%	▲ 9.55%
S&P/BMV IPC - Meksika	53,883.0	▲ 1.27%	▲ 2.00%	▲ 1.03%	▲ 8.82%
Merval - Arjantin	249,104.1	▲ 2.77%	▲ 13.60%	▲ 0.93%	▲ 24.95%
Tel Aviv 35 - İsrail	1,732.2	▼ -1.63%	▼ -2.65%	▼ -4.10%	▼ -3.60%
Tedavul All - Suudi Arabistan	10,503.2	▲ 0.34%	▲ 0.54%	▲ 0.32%	▲ 0.24%
FTSE/JSE All - Endonezya	76,480.1	▲ 0.57%	▲ 1.18%	▼ -3.84%	▲ 3.92%
DFM General - Birleşik Arap Emirlikleri	3,400.7	▲ 0.48%	▲ 1.09%	▼ -0.12%	▲ 2.16%

*Haftalık değişim, önceki haftanın son işlem günü; aylık değişim, önceki ayın son işlem günü; yıllık değişim ise yılın son işlem gününe göre değişimi ifade eder.



BIST 100 endeksinde dün gelen güçlü tepki alımlarının ardından, kritik ABD verileri öncesinde temkinli seyir görebiliriz

Dün piyasalarda neler oldu?

BIST 100 endeksi güne %0,17 azalışla 4.803,11 seviyesinden başlangıç yaptı. Açılışın ardından ağırlıklı olarak satıcı seyriz izleyen endekste %1'i aşan geri çekilmeler görülmesine rağmen kapanışa doğru gelen alımlarla günü %2,74 artışla 4.943,1 seviyesinde kapattı. Bankacılık endeksi %3,74 artış gösterirken, sanayi endeksinde ise %2,02'lik artışlar izlendi. Günlük işlem hacmi son 3 ayın ortalamasının altında kalmaya devam etti ve BIST 100 endeksinde 56.6 milyar TL hacim gerçekleşti.

Bugün ne bekliyoruz?

Hafta içerisinde yoğun satıcı bir seyir görülen BIST 100 endeksinde, son işlem gününde gelen tepki alımlarıyla birlikte güçlü yükseliş takip edildi. Bugün ise, dün güçlü gelen tepki alımlarının ardından, ABD'de bugün ve yarın açıklanacak kritik veriler öncesinde temkinli bir seyir görebiliriz.

Bugün yurt içinde Ekonomi Güven Endeksi takip edilecek.

Gelecek gündemde neler var?

Yarın Şubat ayı Dış Ticaret Dengesi verisi açıklanacak

BIST Verileri			
Endeksler	BIST 100	BIST Banka	BIST Sınai
Kapanış	4,943.2	4,687.7	8,100.4
Günlük Değ.	▲ 2.74%	▲ 3.81%	▲ 2.02%
Haftalık Değ.	▲ 0.74%	▲ 1.88%	▼ -0.08%
Yıllık Değ.	▼ -10.27%	▼ -6.76%	▼ -9.03%
Hacim (milyar TL)	56.6	9.3	39.5
Günlük Değ.	▲ 4.76%	▲ 12.90%	▲ 6.25%
3 Aylık Ortalama Hacim (milyar TL)	85.3	12.8	44.0
Günlük Değ. - 3 Aylık Ort.	▼ -33.64%	▼ -27.13%	▼ -10.21%

*Haftalık değişim, önceki haftanın son işlem günü; yıllık değişim ise yılın son işlem gününe göre değişimi ifade eder.

Türkiye Kapanışının Ardından Piyasalar			
	Türkiye Kapanışı	Türkiye Açılışı Öncesi	Değişim
\$/TL	19.1350	19.1448	▲ 0.05%
€/Ş	1.0833	1.0844	▲ 0.10%
\$/#	132.55	132.55	▲ 0.00%
Altın	1,965.4	1,962.4	▼ -0.15%
Nasdaq*	12,756.0	12,751.9	▼ -0.03%

*Türkiye Açılışı Öncesi için belirtilen rakamlar, bir önceki günün kapanış verileridir.

Türkiye - Ülke Risk Primleri (CDS)					
Değişimler	29/03/23	Günlük değ.	Haftalık değ.	Aylık değ.	Yıllık değ.
Türkiye 2 Yıllık	449.8	● -1.63%	● -3.66%	● -4.8%	● -13.3%
Türkiye 5 Yıllık	519.7	● -1.95%	● -3.14%	● -5.4%	● -4.7%
Türkiye 10 Yıllık	543.1	● -1.89%	● -2.93%	● -5.0%	● 3.9%

Tahvil ve Döviz Piyasasında Fiyatlamalar

Küresel merkez bankalarının faiz artırım patikasına ilişkin fiyatlamaların takip edildiği tahvil ve döviz piyasalarında dün görece sakin bir seyir hakimdi. ABD 10 yıllık tahvil faizi 1 bp yükselişle %3,56 seviyesine yükselirken Almanya 10 yıllık tahvil faizi 2 bp yükselişle %2,30 seviyesinden işlem gördü.

Küresel risk iştahındaki toparlanmayla Türkiye'nin risk primi ve Eurobond getirilerinde dün düşüşler gözlemlendi. Eylül 2033 vadeli Eurobond faizi 3 bp azalışla %8,53 seviyesine gerilerken Türkiye'nin 5 yıllık CDS'İ 10 bp düşüşle 527 bp seviyesinden işlem gördü.

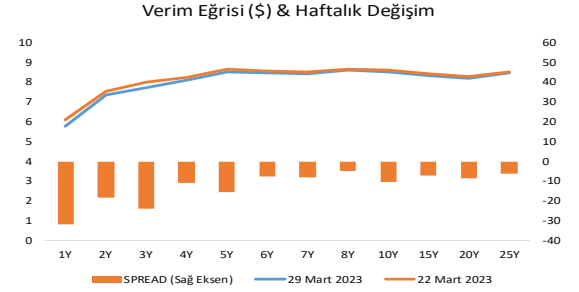
Döviz tarafında, bankacılık sistemine ilişkin endişelerin bir miktar geride kalmasıyla Cuma günkü enflasyon verileri öncesinde Fed ve ECB'nin faiz patikasına ilişkin fiyatlamalar ön plana çıktı. ECB Başkanı Lagarde'in enflasyonla mücadele noktasında şahin açıklamaları EUR/USD paritesinin 1,08'in üzerinde tutunmasını sağlarken Dolar/TL sınırlı yükseliş eğilimini devam ettirerek 19,14 seviyesinden işlem gördü.

Yurt içi tarafta BIST Kesin Alım Satım Pazarında işlem hacmi 7,5 milyar TL seviyesinde gerçekleşirken 2 yıllık tahvil faizi 10 bp azalışla %13,17, 10 yıllık tahvil faizi ise 41 bp düşüşle %10,75 seviyesinden günü tamamladı.

TL likidite tarafında TCMB 55 milyar TL'lik haftalık repo dönüşünü 63 milyar TL olarak yenilerken APİ ile haftalık repo fonlama tutarı 190 milyar TL seviyesine geriledi. Ayrıca TCMB aynı gün valörlü swap işlemlerinden 24,6 milyar TL ilave fonlama sağladı.

10 Yıllık Tahvil Faizleri (\$ / € / £ / ¥)				
Ülkeler	Son Getiri (%)	Net Değişim		
		Günlük	Haftalık	Ybb
Türkiye	8.53	-0.03	-0.10	-0.39
ABD	3.55	-0.01	0.18	-0.33
İngiltere	3.44	-0.01	0.16	-0.22
Almanya	2.30	0.02	0.18	-0.27
Fransa	2.81	0.01	0.16	-0.29
İspanya	3.33	-0.01	0.14	-0.29
İtalya	4.13	0.00	0.12	-0.56

Gelişmekte Olan Ülke Para Birimleri				
	Son Fiyat	Değişim (%)		
		Günlük	Haftalık	Ybb
Türk Lirası	19.14	0.13	0.37	2.31
G. Afrika Randı	18.10	-0.25	-0.36	6.44
Rus Rublesi	77.30	0.97	0.03	5.17
Meksika Pesosu	18.12	-0.59	-1.68	-7.00
Kore Wonu	1,303	0.40	0.52	3.47
Hindistan Rupee	82.20	0.03	-0.17	-0.60
Endonezya Rupia	15,056	-0.03	-0.73	-3.02
Macar Forinti	350.88	-0.18	-1.80	-5.94
Brezilya Reali	5.14	-0.44	-1.98	-2.70



TL Piyasa Faiz Oranları	
	(%)
Politika Faizi (Haftalık Borç verme)	8.50
Gecelik Borç Al. /Borç Ver. Faizi	7.00 / 10.00
Geç Lik. Pen. Borç Verme Faizi	13.00
TCMB Ağır. Ort. Fon.	8.50
TLREF	9.19
TCMB Toplantı Tarihi	27 Nisan 2023

Yurt İçi Haberler

Resmi Gazete'de yayımlanan karara göre, Döviz yükümlülüğü olan yurt içi yerleşik tüzel kişilerin bankalarda mevcut olan ABD doları, Euro ve İngiliz sterlini cinsinden döviz tevdiat hesabı ve döviz cinsinden katılım fonu hesabı bakiyeleri, hesap sahibinin talep etmesi halinde vade başı kuru üzerinden Türk lirasına çevrilecek. Bankanın bu işlem sonucunda elde ettiği döviz, vade başı kuru üzerinden Merkez Bankası tarafından satın alınır ve karşılığı Türk lirası ilgili bankaya aktarılır. Banka tarafından yurt içi yerleşik tüzel kişiler için 1 aydan az olmamak üzere Merkez Bankasınca belirlenecek vadelerde Türk lirası mevduat veya katılma hesabı açılacak.

SGK çalışanlarına ödenecek fazla mesai ücreti üç ay geçerli olmak üzere saatlik 27 TL'den 51 TL'ye yükseltilecek üç bin TL'ye kadar ödenen fazla mesai ücreti altı bin TL'nin üzerine çıkarılacak. Yaklaşık 2.2 milyon EYT'linin yararlanacağı düzenlemenin yasallaşmasının ardından, kuruma başvurular yapılmaya başlandı.

BDDK tarafından sektöre yönelik Şubat ayı bankacılık verileri açıklandı. Rapora göre, şubatta bankacılık sektörünün aktif büyüklüğü 15 trilyon 34 milyar 371 milyon lira düzeyinde gerçekleşti. Sektörün aktif toplamı 2022 sonuna göre 686 milyar 981 milyon lira artış kaydederken, bunun oransal karşılığı yüzde 4,8 oldu. Aynı dönemde öz kaynak toplamı yüzde 5,8 artışla 1 trilyon 487 milyar 723 milyon liraya ulaştı. Sektörün şubat sonu itibarıyla dönem net karı 65 milyar 564 milyon lira, sermaye yeterliliği standart oranı yüzde 17,15 seviyesinde gerçekleşti.

Cumhurbaşkanı Sayın Erdoğan, elektrikte tüm abone gruplarında Nisan ayından itibaren yüzde 15 indirimle gidildiğini, sanayinin kullanmış olduğu elektrige ilişkin olarak ise Nisan ayından itibaren yüzde 20 indirim yapıldığını açıkladı. Ayrıca Sayın Erdoğan, Akkuyu Nükleer Santrali'ne de 27 Nisan'da yakıt yüklemesi yapılacağını ve santralin resmi nükleer tesis statüsü kazanacağını söyledi.

Yurt Dışı Haberler

Almanya Federal İstatistik Ofisi'nin (Destatis) açıkladığı öncü verilere göre, ülkenin geçen yıl federal, eyalet, sosyal güvenlik fonları, belediye ve belediye birlikleri düzeyinde tüm temel ve ilave bütçeleri de dahil kamu dışı kurumlara genel kamu borcu 46,1 milyar avro arttı. Borç, 2021 sonuna göre yüzde 2 yükselişle 2 trilyon 367,3 milyar avroya çıktı. Destatis, artışın ana nedeni olarak yeni tip koronavirüs (Kovid-19) krizinin olumsuz etkilerine karşı ve mevcut enerji krizinde finansman ihtiyaçlarını gösterdi.

ABD Federal Mevduat Sigorta Kurumunun (FDIC), son banka iflasları nedeniyle karşı karşıya kaldığı yaklaşık 23 milyar dolarlık maliyeti büyük bankaların ödemesini istediğini açıkladı. Yetkililerin, maliyetin büyük bir kısmını çok daha büyük finansal kuruluşlara yönlendirerek topluluk bankaları üzerindeki baskıyı sınırlamak istediği belirtildi.

ABD Hazine Bakanı Yellen, Bakanlığın 2024 mali yılında uluslararası programlar için talep ettiği bütçeye ilişkin ABD Temsilciler Meclisinde gerçekleştirilen oturuma katıldı. Buradaki konuşmasında, Dünya Bankası için sermaye artışı talep etmediklerini söyleyen Yellen, Dünya Bankası yatırımlarının yanı sıra özel kaynakların da daha iyi seferber edildiğini görmek istediklerini, ancak şu anda bir sermaye artışı talep etmediklerinin belirtti.

IMF Başkanı Georgieva, göreceli olarak güçlü pozisyondaki ülkelerin kırılgan ülkelere, özellikle ağır borç yükü altındaki ülkelere yardım etmeleri gerektiğini söyledi. IMF Başkanı, bu yardımın yüksek faiz oranları ve kurda değer kayıplarına karşı destek sağlamasının özellikle önemli olduğunu belirtti.

Şirket Haberleri

Şişe Cam (SISE, Pozitif): Şirket genel kurulu hisse başına brüt 0,6855544 TL, net 0,6169989 TL nakit kar payı dağıtımının 31.05.2023 tarihinde gerçekleştirilmesini onayladı. Açıklanan kar payı ödemesi hissenin son kapanış fiyatına göre %1,58 temettü verimliliğine işaret ediyor.

Hisse Verileri		Piyasa Çarpanları	
Hisse Kodu	SISE	F/K	6,8
Cari Fiyat (TL)	42,98	FD/FAVÖK	7,3
52H En Yüksek (TL)	50,35	FD/Satışlar	1,6
52H En Düşük (TL)	14,74	PD/DD	1,7
Piyasa Değeri (mn TL)	131.656,9	Relatif Performans	
Piyasa Değeri (mn USD)	6.898,8	S1H	-3,6%
Halka Açıklık Oranı (%)	49%	S1A	-3,3%
Endeks Payı (BIST100)	5,2%	S3A	9,6%
Temettü Verimi	2,1%	S1Y	66,2%
3A Hacim (mn TL)	2.922,5	YB	10,4%

Türkiye Sigorta (TURSG, Pozitif): Şirket dün pay başına 9,42 TL – 9,50 TL (ağırlıklı ortalama 9,86 TL) fiyat aralığından toplam 1.425.052 TL nominal değerli pay geri alımı gerçekleştirdi. Böylece toplam geri alınan payların şirket sermayesine oranı %2,41'e ulaştı.

Hisse Verileri		Piyasa Çarpanları	
Hisse Kodu	TURSG	F/K	12,1
Cari Fiyat (TL)	9,84	FD/FAVÖK	---
52H En Yüksek (TL)	13,95	FD/Satışlar	---
52H En Düşük (TL)	4,54	PD/DD	1,8
Piyasa Değeri (mn TL)	11.429,4	Relatif Performans	
Piyasa Değeri (mn USD)	598,9	S1H	2,6%
Halka Açıklık Oranı (%)	18%	S1A	4,9%
Endeks Payı (BIST100)	0,2%	S3A	-13,3%
Temettü Verimi	4,2%	S1Y	-19,3%
3A Hacim (mn TL)	60,1	YB	-11,1%

Skor Kart: Şirketler ile ilgili Skor Kart'lara [buradan](#) ulaşabilirsiniz. Hisse senedine ilişkin güncel piyasa verilerinin yanı sıra, şirketin son 16 çeyreğine ilişkin önemli rasyo ve finansal verilerinin sunulduğu bir data setidir. Skor Kart ile bilanço dönemlerini takip edebilir, şirket bilançoları dahil tüm finansal verilere ulaşabilir ve güvenli yatırımın avantajlarından faydalanabilirsiniz.



Şirket Haberleri

Koza Altın (KOZAL, Pozitif): Şirketin Türkiye'de bulunan 43 adet atıl ve faaliyet dışı gayrimenkullerinin nakde dönüştürülerek şirket faaliyetlerinin finansmanına özgülmesi, verimsiz aktiflerin yatırıma dönüştürülmesiyle verimliliğin ve karlılığın artırılması amacıyla Koza – İpek Holding A.Ş.'ye satılmasına, her iki şirketin yönetim kurulunun talebi üzerine TMSF Fon Kurulu tarafından karar verildi. Net defter değeri 30,40 mn TL olan gayrimenkullerin, satışı 368,22 mn TL toplam bedel üzerinden gerçekleştirilecek.

Hisse Verileri		Piyasa Çarpanları	
Hisse Kodu	KOZAL	F/K	16,6
Cari Fiyat (TL)	20,80	FD/FAVÖK	18,8
52H En Yüksek (TL)	32,48	FD/Satışlar	9,9
52H En Düşük (TL)	6,06	PD/DD	5,6
Piyasa Değeri (mn TL)	66.612,0	Relatif Performans	
Piyasa Değeri (mn USD)	3.490,5	S1H	4,4%
Halka Açıklık Oranı (%)	29%	S1A	-9,3%
Endeks Payı (BIST100)	1,5%	S3A	-10,8%
Temettü Verimi	3,6%	S1Y	121,1%
3A Hacim (mn TL)	3.678,2	YB	-12,4%

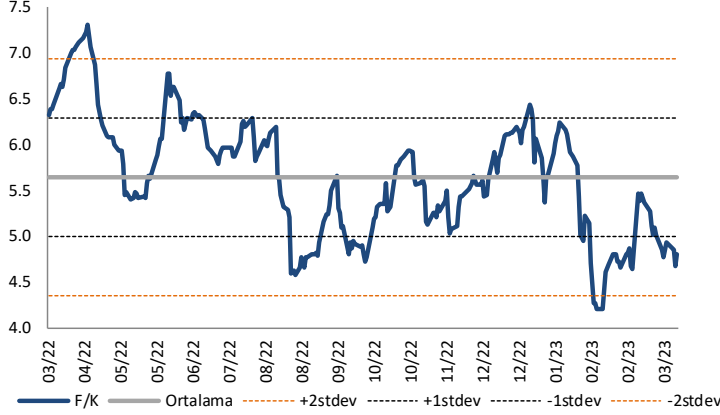
Türkiye Hava Yolları (THYAO, Pozitif): Şirket dün pay başına 118,00 TL – 120,00 TL (ağırlıklı ortalama 119,07 TL) fiyat aralığından toplam 168.000 TL TL nominal değerli pay geri alımı gerçekleştirdi. Böylece toplam geri alınan payların şirket sermayesine oranı %0,161797'e ulaştı.

Hisse Verileri		Piyasa Çarpanları	
Hisse Kodu	THYAO	F/K	3,6
Cari Fiyat (TL)	124,60	FD/FAVÖK	4,4
52H En Yüksek (TL)	156,40	FD/Satışlar	1,1
52H En Düşük (TL)	31,18	PD/DD	0,9
Piyasa Değeri (mn TL)	171.948,0	Relatif Performans	
Piyasa Değeri (mn USD)	9.010,1	S1H	-1,4%
Halka Açıklık Oranı (%)	50%	S1A	-7,6%
Endeks Payı (BIST100)	6,9%	S3A	-2,7%
Temettü Verimi	0,0%	S1Y	169,8%
3A Hacim (mn TL)	6.873,6	YB	-1,3%

Skor Kart: Şirketler ile ilgili Skor Kart'lara [buradan](#) ulaşabilirsiniz. Hisse senedine ilişkin güncel piyasa verilerinin yanı sıra, şirketin son 16 çeyreğine ilişkin önemli rasyo ve finansal verilerinin sunulduğu bir data setidir. Skor Kart ile bilanço dönemlerini takip edebilir, şirket bilançoları dahil tüm finansal verilere ulaşabilir ve güvenli yatırımın avantajlarından faydalanabilirsiniz.

Çarpanlar Bazında BIST

BIST 100 F/K (Cari)

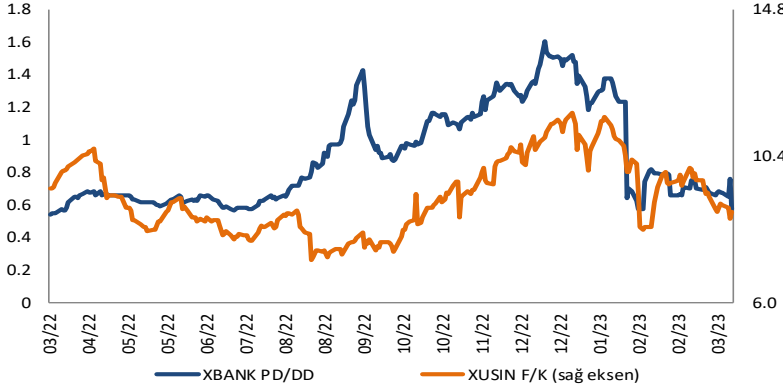


BIST100 F/K Çarpanı (Cari)

	Son 3 Ay	Son 1 Yıl
Kapanış		4.80x
Minimum	4.20x	4.20x
Maksimum	6.43x	7.31x
Ortalama	5.28x	5.64x
Minimuma Uzaklık	0.60x	0.60x
Maksimuma Uzaklık	-1.63x	-2.51x
Performans	-22.2%	-25.9%

Mevcut durumda, son üç aylık ortalama çarpan seviyesine %10; son bir yıllık ortalama çarpan seviyesine %17.6 yakınız.

XBANK PD/DD (Cari) / XUSIN F/K (Cari)

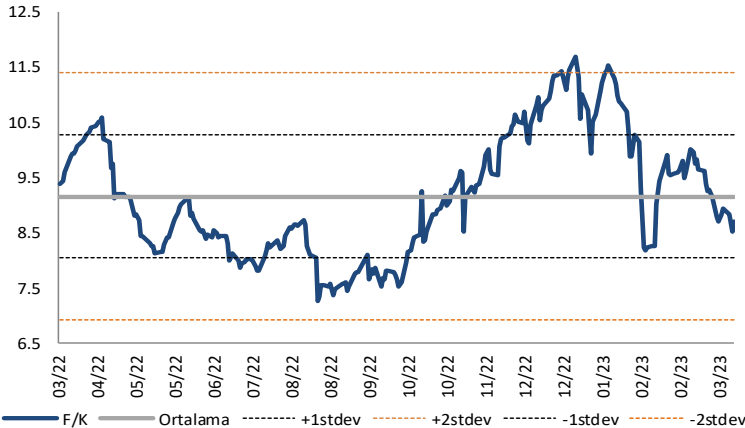


XBANK PD/DD Çarpanı (Cari)

	Son 3 Ay	Son 1 Yıl
Kapanış		0.58x
Minimum	0.58x	0.54x
Maksimum	1.52x	1.61x
Ortalama	0.95x	0.90x
Minimuma Uzaklık	0.00x	0.04x
Maksimuma Uzaklık	-0.94x	-1.03x
Performans	-55.6%	24.3%

Mevcut durumda, son üç aylık ortalama çarpan seviyesine %64; son bir yıllık ortalama çarpan seviyesine %56 yakınız.

XUSIN F/K (Cari)



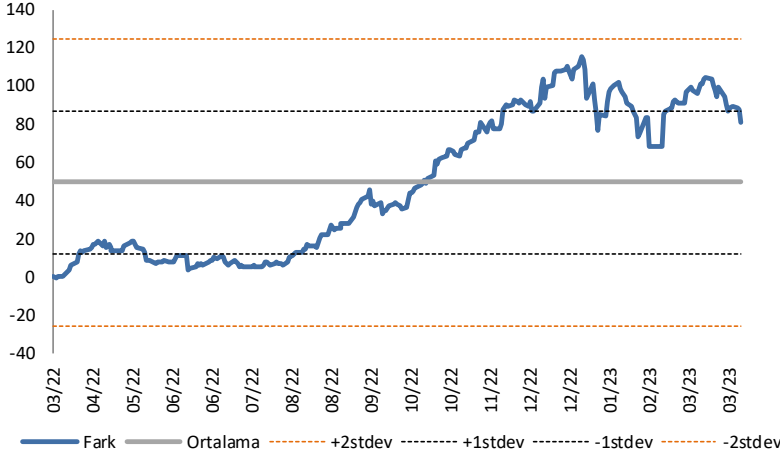
XUSIN F/K Çarpanı (Cari)

	Son 3 Ay	Son 1 Yıl
Kapanış		8.70x
Minimum	8.19x	7.28x
Maksimum	11.69x	11.69x
Ortalama	9.96x	9.17x
Minimuma Uzaklık	0.51x	1.42x
Maksimuma Uzaklık	-2.99x	-2.99x
Performans	-15.1%	2.6%

Mevcut durumda, son üç aylık ortalama çarpan seviyesine %14; son bir yıllık ortalama çarpan seviyesine %5.4 yakınız.

BIST vs MSCI GOÜ Piyasa Göstergeleri

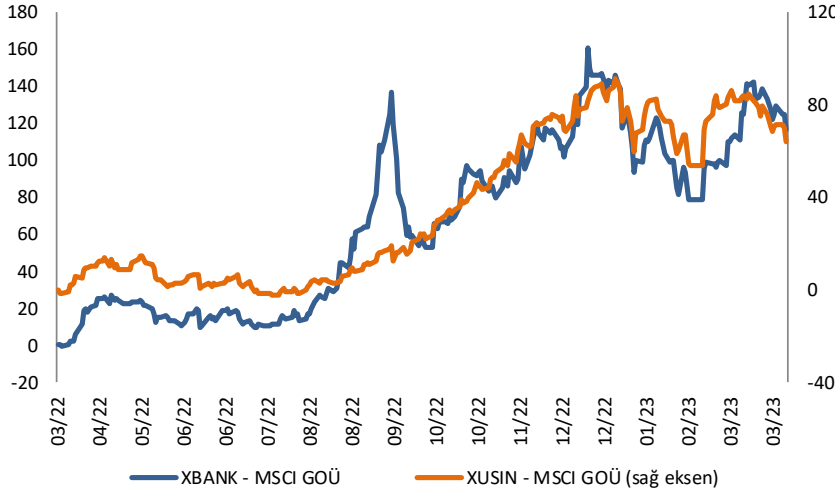
BIST100 - MSCI GOÜ

BIST 100 - MSCI GOÜ Endeksi Farkı
(Normalize Edilmiş)

	Son 3 Ay	Son 1 Yıl
Kapanış		84.50
Minimum	68.2	-0.6
Maksimum	115.6	115.6
Ortalama	91.6	49.6
Minimuma Uzaklık	16.3	85.1
Maksimuma Uzaklık	-31.1	-31.1
Performans	1.2%	-14.5%

Mevcut durumda, son üç aylık ortalama seviyeye 7.1 puan; son bir yıllık ortalama seviyeye 34.9 puan yakınız.

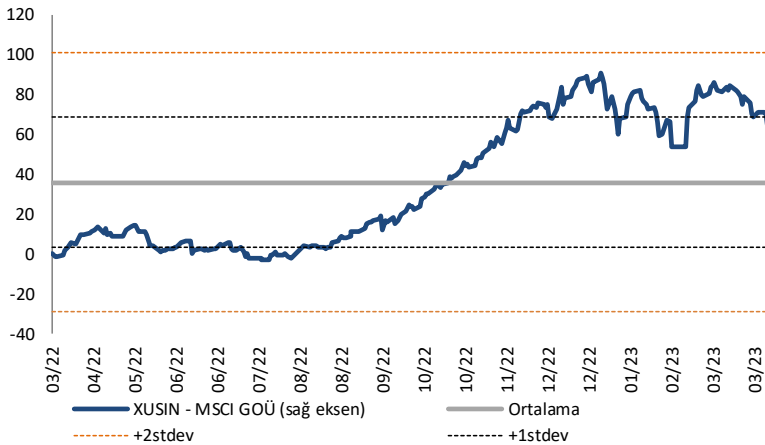
XBANK - MSCI GOÜ / XUSIN - MSCI GOÜ

XBANK - MSCI GOÜ Bankacılık Endeksi Farkı
(Normalize Edilmiş)

	Son 3 Ay	Son 1 Yıl
Kapanış		123.3
Minimum	78.4	-0.5
Maksimum	146.5	161.3
Ortalama	112.7	68.1
Minimuma Uzaklık	44.9	123.8
Maksimuma Uzaklık	-23.2	-37.9
Performans	-3.1%	-16.8%

Mevcut durumda, son üç aylık ortalama seviyeye 10.7 puan; son bir yıllık ortalama seviyeye 55.3 puan yakınız.

XUSIN - MSCI GOÜ Sanayi Endeksi

XUSIN - MSCI GOÜ Sanayi Endeksi Farkı
(Normalize Edilmiş)

	Son 3 Ay	Son 1 Yıl
Kapanış		66.4
Minimum	53.6	-2.5
Maksimum	91.1	91.1
Ortalama	74.2	36.2
Minimuma Uzaklık	12.8	68.9
Maksimuma Uzaklık	-24.7	-24.7
Performans	0.9%	-8.4%

Mevcut durumda, son bir yıllık ortalama seviyeye 30.1 puan uzağınız.

FONLABÜYÜSÜN

Türkiye'nin Kitle Fonlama Platformu

Girişim ve Yatırım Ekosistemine Değer Katan Projeler
fonlabuyusun.com'da!



Haftalık Veri Takvimi						
Tarih	TSİ	Ülke	Açıklanacak Veri	Dönemi	Beklenti	Önceki
27 Mart		Almanya	Perakende Satışlar (Aylık)	Şubat	0.5%	0%
27 Mart		Almanya	Perakende Satışlar (Yıllık)	Şubat	-5.6%	-4.2%
27 Mart	02:50	Japonya	ÜFE Hizmet (Yıllık)	Şubat	1.7%	1.6%
27 Mart	04:30	Çin	Sanayi Karları (Kümülatif, Yıllık)	Şubat	-	-4.0%
27 Mart	08:00	Japonya	Öncü Endeks (Final)	Ocak	-	96.5
27 Mart	10:00	Türkiye	Kapasite Kullanım Oranı	Mart	-	75.2%
27 Mart	10:00	Türkiye	Reel Sektör Güven Endeksi	Mart	-	102.4
27 Mart	10:00	Euro Bölgesi	AMB Yetkilisi Simkus'un Konuşması			
27 Mart	11:00	Almanya	IFO İş İklimi	Mart	91.9	91.1
27 Mart	11:00	Almanya	IFO Cari Durum Beklentileri	Mart	94.5	93.9
27 Mart	11:00	Almanya	IFO Beklentiler	Mart	89.5	88.5
27 Mart	15:30	ABD	Dallas Fed İmalat Aktivitesi	Mart	-	-13.5
27 Mart	17:00	Euro Bölgesi	AMB Yetkilisi Centeno'nun Konuşması			
27 Mart	18:00	Euro Bölgesi	AMB Yetkilisi Schnabel'in Konuşması			
28 Mart	00:00	ABD	FED Yetkilisi Jefferson'ın Konuşması			
28 Mart	11:00	Euro Bölgesi	AMB Yetkilisi Müller'in Konuşması			
28 Mart	15:30	ABD	Perakende Stoklar (Aylık, Öncü)	Şubat	-	-0.4%
28 Mart	16:00	ABD	FHFA Konut Fiyat Endeksi (Aylık)	Ocak	-	-0.1%
28 Mart	17:00	ABD	Conference Board Tüketici Güveni	Mart	101.5	102.9
28 Mart	17:00	ABD	Richmond FED İmalat Endeksi	Mart	-	-16
29 Mart	09:00	Almanya	GfK Tüketici Güveni	Nisan	-31.0	-30.5
29 Mart	11:00	Euro Bölgesi	AMB Yetkilisi Kazimir'in Konuşması			
29 Mart	14:00	ABD	MBA Mortgage Başvuruları	24 Mart	-	3.0%
29 Mart	17:00	ABD	Bekleyen Konut Satışları (Aylık)	Şubat	-2.3%	8.1%
30 Mart	09:00	Türkiye	Ekonomi Güven Endeksi	Mart	-	99.1
30 Mart	10:00	Euro Bölgesi	AMB Yetkilisi Kazaks'ın Konuşması			
30 Mart	11:00	Euro Bölgesi	AMB Ekonomik Bültenin Yayımlanması			
30 Mart	12:00	Euro Bölgesi	Tüketici Güveni (Final)	Mart	-	-19.2
30 Mart	12:00	Euro Bölgesi	Ekonomik Güven	Mart	-	99.7
30 Mart	12:00	Euro Bölgesi	Hizmetler Güveni	Mart	-	9.5
30 Mart	12:00	Euro Bölgesi	İmalat Güveni	Mart	-	0.5
30 Mart	15:00	Almanya	TÜFE (Aylık, Öncü)	Mart	0.8%	0.8%
30 Mart	15:00	Almanya	TÜFE (Yıllık, Öncü)	Mart	8.0%	8.7%
30 Mart	15:30	ABD	Haftalık İşsizlik Maaşı Başvuruları	25 Mart	-	191K
30 Mart	15:30	ABD	Devam Eden Konut Başvuruları	18 Mart	-	1694K
30 Mart	15:30	ABD	GSYİH (Çeyreklik)	4.Çeyrek	2.7%	2.7%
30 Mart	15:30	ABD	GSYİH Fiyat Endeksi	4.Çeyrek	3.9%	3.9%
30 Mart	15:30	ABD	Kişisel Tüketim	4.Çeyrek	-	1.4%
30 Mart	15:30	ABD	Çekirdek PCE (Çeyreklik)	4.Çeyrek	-	4.3%
30 Mart	19:45	ABD	FED Yetkilisi Barkin'in Konuşması			
30 Mart	19:45	ABD	FED Yetkilisi Collins'in Konuşması			
31 Mart		Euro Bölgesi	AMB Başkanı Lagarde'ın Konuşması			
31 Mart	02:30	Japonya	Tokyo TÜFE (Yıllık)	Mart	3.2%	3.4%
31 Mart	02:30	Japonya	Tokyo Çekirdek TÜFE (Yıllık)	Mart	3.2%	3.1%
31 Mart	02:30	Japonya	Tokyo Gıda Hariç TÜFE (Yıllık)	Mart	3.1%	3.3%
31 Mart	02:50	Japonya	Sanayi Üretimi (Aylık, Öncü)	Şubat	2.7%	-5.3%
31 Mart	02:50	Japonya	Sanayi Üretimi (Yıllık, Öncü)	Şubat	-2.1%	-3.1%
31 Mart	02:50	Japonya	Perakende Satışlar (Aylık)	Şubat	0.4%	0.8%
31 Mart	02:50	Japonya	Perakende Satışlar (Yıllık)	Şubat	5.9%	5%
31 Mart	04:30	Çin	İmalat PMI	Mart	52.0	52.6
31 Mart	04:30	Çin	İmalat Dışı PMI	Mart	54.2	56.3
31 Mart	10:00	Türkiye	Dış Ticaret Dengesi (milyar dolar)	Şubat	-	-14.24
31 Mart	10:00	Euro Bölgesi	AMB Yetkilisi Lagarde'ın Konuşması			
31 Mart	12:00	Euro Bölgesi	TÜFE (Aylık, Öncü)	Mart	-	0.8%
31 Mart	12:00	Euro Bölgesi	TÜFE (Yıllık, Öncü)	Mart	7.5%	8.5%
31 Mart	12:00	Euro Bölgesi	Çekirdek TÜFE (Yıllık, Öncü)	Mart	5.8%	5.6%
31 Mart	15:30	ABD	Kişisel Gelir	Şubat	0.3%	0.6%
31 Mart	15:30	ABD	Kişisel Harcamalar	Şubat	0.3%	1.8%
31 Mart	15:30	ABD	PCE TÜFE Deflator (Aylık)	Şubat	0.4%	0.6%
31 Mart	15:30	ABD	PCE TÜFE Deflator (Yıllık)	Şubat	4.7%	4.7%
31 Mart	15:30	ABD	PCE Deflator (Aylık)	Şubat	0.4%	0.6%
31 Mart	15:30	ABD	PCE Deflator (Yıllık)	Şubat	5.1%	5.4%
31 Mart	17:00	ABD	FED Yetkilisi Barr'ın Konuşması			
31 Mart	17:00	ABD	Michigan Üniversitesi	Mart	63.4	63.4
31 Mart	17:00	ABD	Michigan Üniversitesi 1 Yıllık Enflasyon Beklentisi (Final)	Mart	-	3.8%
31 Mart	17:00	ABD	Michigan Üniversitesi 5 - 10 Yıllık Enflasyon Beklentisi (Final)	Mart	-	2.8%
31 Mart	17:00	ABD	Michigan Üniversitesi Beklentiler (Final)	Mart	-	61.5
31 Mart	17:00	ABD	Michigan Üniversitesi Cari Durum (Final)	Mart	-	66.4
31 Mart	17:00	ABD	FED Yetkilisi Barr'ın Konuşması			
31 Mart	22:00	ABD	FED Yetkilisi Williams'ın Konuşması			
31 Mart	23:00	ABD	FED Yetkilisi Waller'ın Konuşması			

Kaynak: Bloomberg, TCMB, TÜİK, HLY Araştırma, Foreks Türkiye



AKLIN YOLU AÖS

AÖS, Google Play ve App Store'da!
Geç kalmadan akıllı telefonunuza yükleyin.

Sonuç veren yatırım kararlarının
püf noktası, finans piyasalarını
doğru yorumlamaktır.
Kişisel finansal asistanınız
AÖS'le tanışın,
akıl odaklı öneriler sayesinde
yatırım deneyiminizi iyileştirin.



Halk Yatırım Araştırma



Halkyatirimarastirma@halkyatirim.com.tr



+90 216 285 09 00

Halk Yatırım Araştırma

Banu KIVCI TOKALI	Araştırma Direktörü	BTokali@halkyatirim.com.tr +90 216 547 81 88
İlknur TURHAN	Müdür Perakende, Cam, Çimento, GYO, Mobilya, Gıda	ITurhan@halkyatirim.com.tr +90 216 547 81 85
Ayşegül BAYRAM	Uzman Strateji, Telekom, Madencilik, Savunma, Yazılım, Teknoloji, Enerji, Tarım	ABayram@halkyatirim.com.tr +90 216 547 87 30
Özlem MUTCAN ELBAŞI	Uzman Makroekonomi	Ozleme@halkyatirim.com.tr +90 216 547 81 70
Mehmet Bilal BİRCAN	Uzman Bankacılık, Dayanıklı Tüketim	MBircan@halkyatirim.com.tr +90 216 547 82 53
Emil ABDULLAYEV	Uzman Demir-Çelik, Petrol & Gaz	EAbdullayev@halkyatirim.com.tr +90 216 547 87 24
Yasin SARIHAN	Uzman Yardımcısı Otomotiv	YSarihan@halkyatirim.com.tr +90 216 547 87 26

ÇEKİNCE

Bu rapor ve yorumlardaki yazılar, bilgiler ve grafikler yalnızca bilgi edinilmesi amacıyla derlenmiştir. Burada yer alan yatırım bilgi, yorum ve tavsiyeleri yatırım danışmanlığı kapsamında değildir. Yatırım danışmanlığı hizmeti, yetkili kuruluşlar tarafından kişilerin risk ve getiri tercihleri dikkate alınarak kişiye özel, imzalanacak yatırım danışmanlığı sözleşmesi çerçevesinde sunulmaktadır. Burada yer alan yorum ve tavsiyeler ise genel niteliktedir. Bu tavsiyeler mali durumunuz ile risk ve getiri tercihlerinize uygun olmayabilir. Bu nedenle, sadece burada yer alan bilgilere dayanarak yatırım kararı verilmesi beklentilerinize uygun sonuçlar doğurmayabilir. Halk Yatırım, bu bilgilerin doğru, eksiksiz ve değişmez olduğunu garanti etmez, bilgi eksikliği ve yanlışlığından hiçbir şekilde sorumlu tutulamaz. Raporda yer alan ifadeler, hiçbir şekilde alış veya satış teklifi olarak değerlendirilemez. Halk Yatırım'ın rapordaki bilgiler dolayısıyla ortaya çıkabilecek doğrudan ve dolaylı kazanç ve zararlarla ilgili herhangi bir sorumluluğu yoktur. Bu ileti 05 Kasım 2014 tarih ve 29166 sayılı Resmi Gazetede yayınlanan ve 01 Mayıs 2015 tarihinde yürürlüğü giren "Elektronik Ticaretin Düzenlenmesi Hakkında" çıkan kanunun 2.Maddesi c bendinde belirtilen Ticari Elektronik ileti kapsamında değildir.

